

YHTEENVETO

- Ulkoiset tuotot 41,9 %
- Ulkoiset menot 39,3 %
- Ulkoinen toimintakate 37,9 %
- Verotulot 40,0 %
- Valtionosuudet 40,5 %

Laskennallinen toteumaprosentti on toukokuun lopussa 41,7 %.

TULOSLASKELMA

Seuraavassa on esitetty kaupungin ulkoinen tuloslaskelma sisältäen Liikelaitos Marttisen. Toukokuun lopun tilanteessa toimintakate on hieman alle talousarvion, koska kaikki toukokuulle kohdistuvat kustannukset eivät vielä sisälly toteumaan. Kierrossa olevia ostolaskuja on jaksotettu koko kaupungin tuloslaskelmaan noin 382 000 euroa, mutta kaikki toukokuun laskut eivät ole vielä saapuneet. Toteuma sisältää tammi-toukokuun laskennallisen osuuden lomarahosta, jotka on kohdistettu osastoille maksettujen palkkojen mukaisesti. Kevan tasausmaksu on huomioitu maksettujen ennakoiden mukaan kohdistettuna osastoille talousarvion henkilöstökulujen suhteessa.

Ennusteessa on huomioitu valtionosuudet vuoden 2023 lopussa tehtyjen päätösten mukaisesti ja verotulot Kuntaliiton huhti-toukokuun vaihteessa päivittämän veroennustekehikon mukaan. Ennusteessa on lisäksi huomioitu valtuuston hyväksymät lisämäärärahat Liedenpohjan varhaiskasvatusyksikön perustamiseen, päivähoiton muu lisämääräraha sekä jäähallin siirtämiseen liittyvät lisämäärärahat. Muutoin ennuste perustuu talousarvioon.

Kuukausiraportin liitteenä on esitetty Liikelaitos Marttisen ulkoinen/sisäinen tuloslaskelman toteuma. Menot ovat kokonaisuutena talousarvion mukaiset, mutta myyntituotoissa on jättämää toiminnan kausiluonteisuuden johdosta. Avustustulot sisältävät OKM:n yleisavustuksen sekä perinnekylään ja kunnalliseen nuorisotoimintaan saatavat avustukset Virtain kaupungilta. Avustustuloista on jaksotettu viittä kuukautta vastaava osuus (5/12 koko vuoden avustuksesta). Hankeavustukset on jaksotettu kertyneiden kustannusten mukaan maaliskuun lopun tilanteessa. Poistot on kirjattu toukokuun loppuun saakka.

Tuloslaskelma, Virtain kaupunki (ulkoinen)

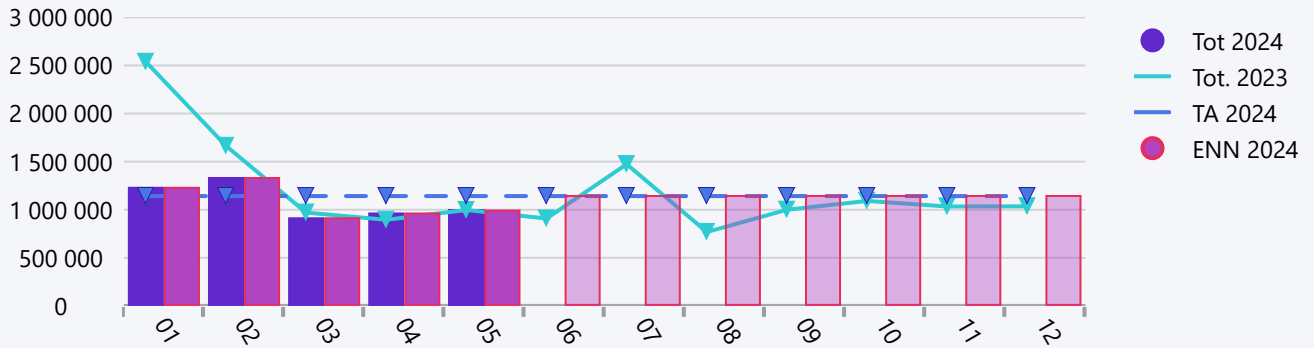
(1 000 euroa)	TP2023	Tot 5/2023	TA 5/2024	Tot %	TA+MU 2024	Ennuste
Toimintatuotot	10 363	4 250	3 916	41,9 %	9 336	9 336
Toimintakulut	-26 435	-10 924	-10 891	39,3 %	-27 718	-27 718
Toimintakate	-16 072	-6 674	-6 974	37,9 %	-18 382	-18 382
Verotulot	14 376	7 065	5 475	40,0 %	13 702	13 547
Kunnallisvero	9 914	5 552	4 252	45,4 %	9 366	9 274
Kiinteistövero	2 433	76	132	5,8 %	2 261	2 294
Yhteisövero	2 029	1 437	1 091	52,6 %	2 075	1 979
Valtionosuudet	7 623	3 234	3 045	40,5 %	7 510	7 307
Rahoitustuotot ja -kulut	209	-2	-12	-10,4 %	114	114
Korkotuotot	0	0	0		0	0
Muut rahoitustuotot	310	36	29	14,3 %	204	204
Korkokulut	-101	-39	-41	45,2 %	-91	-91
Muut rahoituskulut	0	0	0		0	0
Vuosikate	6 136	3 622	1 534	52,1 %	2 943	2 586
Poistot ja arvonalentumiset	-4 225	-1 408	-1 683	47,9 %	-3 513	-3 698
Tilikauden tulos	1 911	2 214	-150	26,2 %	-570	-1 113
Tilinpäätössiirrot	-176	93	93	41,7 %	224	224
Tilikauden ylijäämä/alijäämä	1 735	2 307	-56	16,3 %	-346	-889

Verotulot ja valtionosuudet

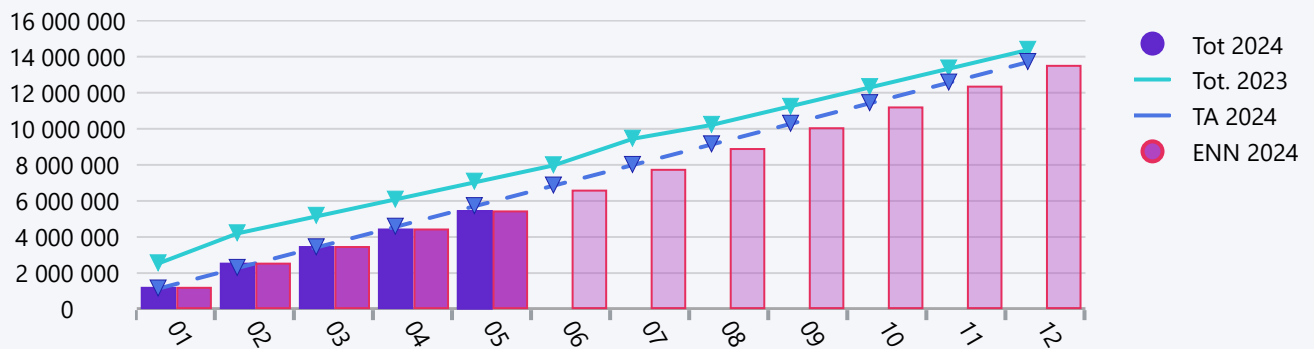
Verotulojen kertymä on alkuvuonna ollut kokonaisuutena hieman talousarviota alhaisempi. Yhteisöveroa nostaa alkuvuonna edellisen vuoden ennakon täydennysmaksut. Myös kunnallisveron kertymä on tyypillisesti alkuvuonna hieman korkeampi ja alenee kesällä veronpalautusten maksun johdosta. Sekä kunnallisveron että yhteisöveron kertymä on hieman talousarviota korkeampi. Koko vuoden ennuste on kuitenkin kunnallisveron osalta 92 000 ja yhteisöveron osalta 96 000 euroa talousarviota alhaisempi. Tähän vaikuttaa yleisen taloudellisen tilanteen ennusteiden heikentyminen talousarvion laadinta-ajankohtaan verrattuna. Kiinteistöveroennuste on puolestaan 33 000 euroa talousarviota korkeampi. Kiinteistövero kertyy pääosin kesästä alkaen. Alkuvuoden kertymä sisältää noin 100 000 euroa aikaisempien vuosien kiinteistöveroja. Kokonaisuutena verotuloennuste on tällä hetkellä noin 155 tuhatta euroa talousarviota alhaisempi.

Päätösten mukaiset valtionosuudet ovat n. 203 tuhatta euroa talousarviota alhaisemmalla tasolla. Ero johtuu loppuvuonna laskelmiin tehdyistä tarkennuksista sekä opetus- ja kulttuuriministeriön valtionosuuden alenemisesta aikaisempaan verrattuna. Opetus- ja kulttuuritoimen rahoituksesta ei laadita ennusteita ja talousarvio perustuu edellisen vuoden rahoitukseen. Alenema johtuu pääosin laskennan perusteena olevien yksiköiden lukumäärän alenemisesta sekä kunnan ammatillisen koulutuksen omarahoitusosuuden kasvusta.

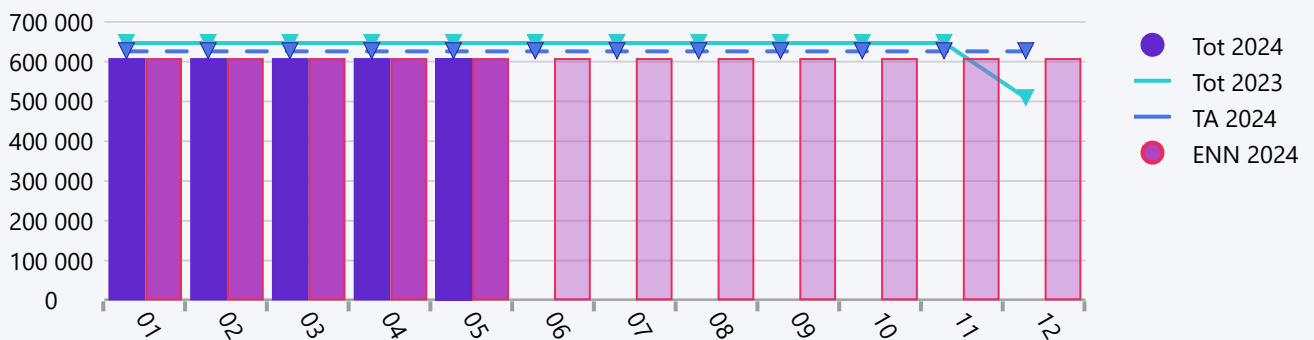
Verotulot kuukausittain



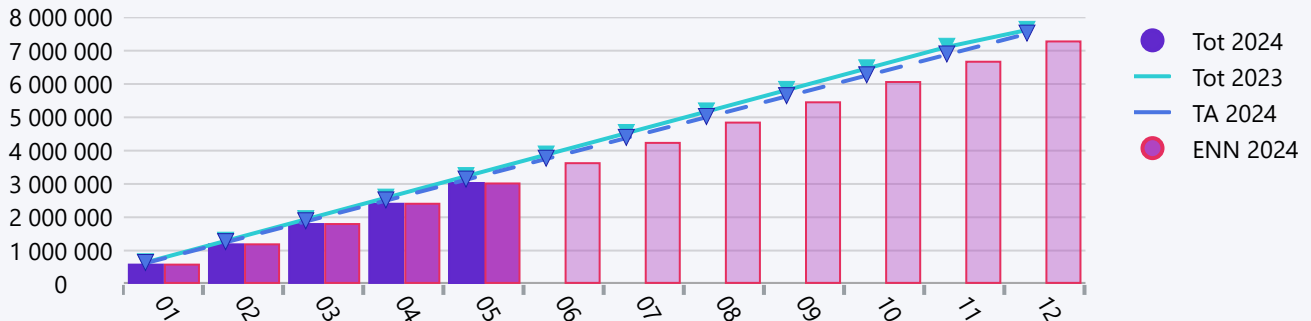
Verotulot kumulatiivinen



Valtionosuudet kuukausittain

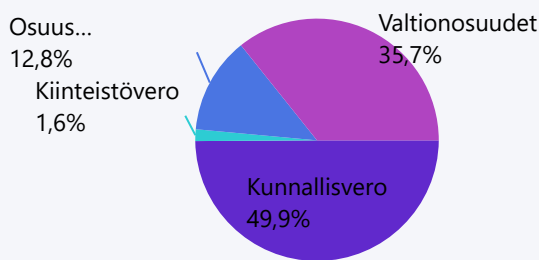


Valtionosuudet kumulatiivinen

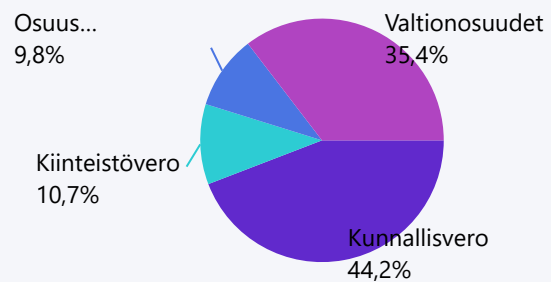


	TA 2024	Toteuma 2024 05	Tot. -% 2024 05	Toteuma 2023 05	Muutos ed. vuoteen	Muutos %	2023 Tilinpäätös	Ennuste
6000 Kunnallisvero	9 366 000	4 251 818	45,4 %	5 552 283	-1 300 465	-23,4 %	9 913 603	9 274 000
6010 Kiinteistövero	2 261 000	132 244	5,8 %	76 033	56 211	73,9 %	2 029 572	2 294 000
6020 Osuus yhteisöverosta	2 075 000	1 090 766	52,6 %	1 436 514	-345 748	-24,1 %	2 433 262	1 979 000
Verotulot	13 702 000	5 474 828	40,0 %	7 064 830	-1 590 002	-22,5 %	14 376 437	13 547 000
6110 Verotulomenetyksen korvaus	1 426 050	590 240	41,4 %	593 175	-2 935	-0,5 %	1 423 626	1 416 579
6118 Peruspalvelujen valtionosuus	3 364 044	1 399 375	41,6 %	1 650 825	-251 450	-15,2 %	3 984 161	3 358 517
6119 Verotulohin perustuva vslt.os.tasaus	2 005 153	836 585	41,7 %	692 225	144 360	20,9 %	1 661 339	2 007 798
6120 Opetus- ja kulttuuritoimen valtionosuus	714 835	218 535	30,6 %	297 840	-79 305	-26,6 %	553 744	524 546
Valtionosuudet	7 510 082	3 044 735	40,5 %	3 234 065	-189 330	-5,9 %	7 622 870	7 307 439

Verorahoitus TOT 2024 05



Verorahoitus TA 2024



TOIMINTATUOTOT

Seuraavassa on esitetty ulkoisten ja sisäisten toimintatuottojen toteuma. Kokonaisuutena toimintatuotot ovat talousarvion mukaiset, mutta hieman edellisvuotta hieman alhaisemmalla tasolla.

Avustustuloihin sisältyy toukokuussa saatu hankeavustus opetus- ja kulttuuriministeriöltä, joka nostaa toteumaa.

Toimintatuotot kumulatiivinen Toukokuu 2024

	TA 2024	Toukokuu 2024 kumulatiivinen	Tot %	Ylitys (+) Alitus (-)	Toukokuu 2023 kumulatiivinen	Muutos-%	2023 Tilinpäätös
Myyntituotot	4 348 303	1 847 192	42,5 %	35 399	1 690 241	9 %	4 694 413
Maksutuotot	389 609	176 263	45,2 %	13 926	202 340	-13 %	414 839
Tuet ja avustukset	183 000	202 381	110,6 %	126 131	353 348	-43 %	559 153
Vuokratuotot	6 546 479	2 626 604	40,1 %	-101 096	2 792 388	-6 %	6 411 982
Muut toimintatuotot	81 940	9 796	12,0 %	-24 345	87 031	-89 %	158 566
Muut toimintatuotot	6 628 419	2 636 400	39,8 %	-125 441	2 879 419	-8 %	6 570 547
TOIMINTATUOTOT	11 549 331	4 862 236	42,1 %	50 014	5 125 347	-5 %	12 238 952

TOIMINTAKULUT

Seuraavassa on esitetty ulkoisten ja sisäisten toimintakulujen toteuma. Kokonaisuutena toimintakulut ovat hieman alle talousarvion tason, koska kaikki toukokuun menot eivät vielä näy toteumassa. Alkuvuoden toteumassa ylityksiä on lähinnä ict-palveluissa koko vuotta koskevien ylläpitomaksujen johdosta sekä lämmityskustannuksissa ja elintarvikemenoissa. Toukokuussa on myös hankittu seuraavan lukuvuoden oppimateriaaleja, mikä aiheuttaa ylitystä koulukirjaostoissa. Muissa kuluissa näkyy aikaisempina vuosina syntyneiden lasten osalta helmikuussa maksetut vauvarahat.

Toimintakulut kumulatiivinen Toukokuu 2024

	TA 2024	Toukokuu 2024 kumulatiivinen	Tot %	Ylitys (-) alitus (+)	Toukokuu 2023 kumulatiivinen	Muutos-%	2023 Tilinpäätös
Valmistus omaan käyttöön	0	33 045	0,0 %	33 045	49 047	-33 %	155 305
Palkat ja palkkiot	-11 913 824	-4 855 936	40,8 %	108 157	-4 665 401	-4 %	-11 422 469
Eläkekulut	-2 430 540	-937 641	38,6 %	75 084	-898 939	-4 %	-2 317 131
Muut henkilösivukulut	-505 084	-124 924	24,7 %	85 527	-178 590	30 %	-412 844
Henkilösivukulut	-2 935 624	-1 062 565	36,2 %	160 611	-1 077 528	1 %	-2 729 975
Henkilöstökulut	-14 849 448	-5 918 502	39,9 %	268 768	-5 742 929	-3 %	-14 152 444
Asiakaspalvelujen ostot	-99 365	-73 133	73,6 %	-31 731	-66 856	-9 %	-170 494
Muiden palveluiden ostot	-6 710 918	-2 616 468	39,0 %	179 748	-2 713 832	4 %	-6 059 761
Palvelujen ostot	-6 810 283	-2 689 601	39,5 %	148 017	-2 780 688	3 %	-6 230 255
Ostot tilikauden aikana	-3 401 188	-1 271 901	37,4 %	145 261	-1 353 213	6 %	-3 067 864
Aineet, tarvikkeet ja tavarat	-3 401 188	-1 271 901	37,4 %	145 261	-1 353 213	6 %	-3 067 864
Avustukset	-1 390 535	-316 603	22,8 %	262 787	-360 369	12 %	-1 199 496
Vuokrat	-3 448 243	-1 340 835	38,9 %	95 933	-1 391 598	4 %	-3 302 951
Muut toimintakulut	-264 816	-156 095	58,9 %	-45 755	-165 481	6 %	-445 343
TOIMINTAKULUT	-30 164 513	-11 660 492	38,7 %	908 055	-11 745 231	1 %	-28 243 047

KÄYTTÖTALOUS OSASTOITTAIN

Seuraavassa on esitetty toimielimittäin kirjanpidon mukaiset toteumat toukokuun lopun tilanteessa sekä koko vuoden ennuste. Ennuste perustuu toteutuneisiin tuloihin ja menoihin sekä talousarvioon. Ennusteessa on lisäksi huomioitu merkittävien kertaluonteisten toteutuneiden tai vielä toteutumattomien vaikutus.

Kaupunginvaltuusto, tarkastuslautakunta ja keskusvaalilautakunta

Kaupunginvaltuuston ja tarkastuslautakunnan menot toteutuvat vuoden aikana epätasaisesti kokouspalkkioiden maksatuksen sekä tilintarkastuspalkkioiden laskutuksen rytmissä, joissa on vuosittain vaihtelua.

Vuonna 2024 järjestetään presidentinvaali ja europarlamenttivaalit. Vaalien kustannukset kertyvät pääasiallisesti helmi-kesäkuun aikana ja oikeusministeriön maksamat korvaukset tuloutuvat vasta viiveellä.

Toukokuu 2024

	TA+MU 12 2024	Toteuma 2024 05	Tot.-%	Ylitys/ alitus	Toteuma 2023 05	Tot. %	Ennuste	ENN.%	Kuluva vs. ed. vuosi
KAUPUNGINVALTUUSTO									
TOIMINTAKULUT	-176 332	-31 113	17,6 %	42 359	-29 117	25,3 %	-133 973	76,0 %	-1 996
TOIMINTAKATE YHTEENSÄ	-176 332	-31 113	17,6 %	42 359	-29 117	25,3 %	-133 973	76,0 %	-1 996
YLI-/ALIJÄÄMÄ	-176 332	-31 113	17,6 %	42 359	-29 117	25,3 %	-133 973	76,0 %	-1 996
TARKASTUSLAUTAKUNTA									
TOIMINTAKULUT	-29 777	-9 069	30,5 %	3 338	-9 712	34,1 %	-26 439	88,8 %	643
TOIMINTAKATE YHTEENSÄ	-29 777	-9 069	30,5 %	3 338	-9 712	34,1 %	-26 439	88,8 %	643
YLI-/ALIJÄÄMÄ	-29 777	-9 069	30,5 %	3 338	-9 712	34,1 %	-26 439	88,8 %	643
KESKUSVAALILAUTAKUNTA									
TOIMINTATUOTOT	36 000	0	0,0 %	-15 000	0	0,0 %	21 000	58,3 %	0
TOIMINTAKULUT	-55 982	-23 518	42,0 %	-192	-9 674	36,7 %	-56 174	100,3 %	-13 844
TOIMINTAKATE YHTEENSÄ	-19 982	-23 518	117,7 %	-15 192	-9 674	60,2 %	-35 174	176,0 %	-13 844
YLI-/ALIJÄÄMÄ	-19 982	-23 518	117,7 %	-15 192	-9 674	60,2 %	-35 174	176,0 %	-13 844

Hallinto- ja elinvoimaosasto

Hallinto- ja elinvoimaosaston menot ovat hieman talousarviota alhaisemmalla tasolla johtuen lisämäärärahasta Virtain Jäähalli Oy:n lainanmaksuun. Toteumasta myös vielä puuttuu toukokuulle kuuluvia laskuja, joista osa ei ole vielä tullut ja osa on hyväksymiskierrossa.

Tuottojen osalta jättämä johtuu tulojen epätasaisesta kertymisestä.

Toukokuu 2024

	TA+MU 12 2024	Toteuma 2024 05	Tot.-%	Ylitys/ alitus	Toteuma 2023 05	Tot. %	Ennuste	ENN.%	Kuluva vs. ed. vuosi
HALLINTO- JA ELINVOIMAOSASTO									
TOIMINTATUOTOT	1 842 679	714 424	38,8 %	-53 359	700 532	38,5 %	1 789 320	97,1 %	13 892
TOIMINTAKULUT	-4 810 478	-1 818 622	37,8 %	185 744	-1 856 678	39,3 %	-4 623 607	96,1 %	38 056
TOIMINTAKATE YHTEENSÄ	-2 967 799	-1 104 198	37,2 %	132 385	-1 156 146	39,8 %	-2 834 286	95,5 %	51 948
YLI-/ALIJÄÄMÄ	-2 967 799	-1 104 198	37,2 %	132 385	-1 156 146	39,8 %	-2 834 286	95,5 %	51 948

Hyvinvointilautakunta

Hyvinvointilautakunnan talousarvio on hieman alle talousarvion. Toteuma sisältää eläinlääkintähuollon ja ympäristöterveydenhuollon maksuosuuden maaliskuun loppuun asti, millä on suuri merkitys siihen, että menot ovat alle talousarvion. Vertailuvuoden luvut sisältävät sivistystoimesta siirtyneen kirjastotoimen, luvut ovat siten vertailukelpoiset.

Toukokuu 2024

	TA+MU 12 2024	Toteuma 2024 05	Tot.-%	Ylitys / alitus	Toteuma 2023 05	Tot. %	Ennuste	ENN.%	Kuluva vs. ed. vuosi
HYVINVOINTILAUTAKUNTA									
TOIMINTATUOTOT	24 700	16 569	67,1 %	6 277	8 400	51,8 %	30 977	125,4 %	8 169
TOIMINTAKULUT	-1 376 470	-506 638	36,8 %	66 891	-506 141	40,3 %	-1 309 579	95,1 %	-498
TOIMINTAKATE YHTEENSÄ	-1 351 770	-490 069	36,3 %	73 168	-497 741	40,1 %	-1 278 602	94,6 %	7 671
YLI-/ALIJÄÄMÄ	-1 351 770	-490 069	36,3 %	73 168	-497 741	40,1 %	-1 278 602	94,6 %	7 671

Kasvatus- ja opetuslautakunta

Kasvatus- ja opetuslautakunnan talousarvion toteuma on toimintakatetasolla talousarvion mukainen. Tuottojen toteuma on korkea avustustulojen johdosta, joista osa kohdistuu myös syyslukukauteen.

Toukokuun lopussa menot ovat ylittyneet lähinnä ateriapalvelujen osalta. Menot tasaantuvat erityisesti koulutoimessa kesän aikana. Toukokuussa on myös hankittu oppimateriaaleja, minä johdosta koulukirjahankinnat ovat ylittyneet.

Toukokuu 2024

	TA+MU 12 2024	Toteuma 2024 05	Tot.-% Ylitys / alitus	Toteuma 2023 05	Tot. %	Ennuste	ENN.%	Kuluva vs. ed. vuosi	
KASVATUS- JA OPETUSLAUTAKUNTA									
TOIMINTATUOTOT	314 420	264 945	84,3 %	133 936	457 117	141,2 %	448 356	142,6 %	-192 172
TOIMINTAKULUT	-12 802 603	-5 286 439	41,3 %	47 979	-5 362 272	43,7 %	-12 754 624	99,6 %	75 833
TOIMINTAKATE YHTEENSÄ	-12 488 183	-5 021 494	40,2 %	181 915	-4 905 155	41,0 %	-12 306 268	98,5 %	-116 340
YLI-/ALIJÄÄMÄ	-12 488 183	-5 021 494	40,2 %	181 915	-4 905 155	41,0 %	-12 306 268	98,5 %	-116 340

Merikanto-opisto

Merikanto-opiston talousarvio on toteutunut odotetusti. Menot ovat toteutuneet hieman talousarviota alhaisempina.

Tuottojen kertymiseen vaikuttaa kuntaosuuksien ja lukukausimaksujen laskutusrytmi. Kuntaosuuksien ennakot laskutetaan kolmesti vuodessa - huhtikuussa, elokussa ja marraskuussa sekä tasaus joulukuussa. Lukukausimaksut puolestaan laskutetaan helmikuussa ja lokakuussa.

Toukokuu 2024

	TA+MU 12 2024	Toteuma 2024 05	Tot.-% Ylitys / alitus	Toteuma 2023 05	Tot. %	Ennuste	ENN.%	Kuluva vs. ed. vuosi	
MERIKANTO-OPISTO(musiikkitoiminta)									
TOIMINTATUOTOT	499 859	214 847	43,0 %	6 572	199 460	44,7 %	506 431	101,3 %	15 387
TOIMINTAKULUT	-1 699 948	-671 480	39,5 %	36 832	-669 137	42,1 %	-1 663 116	97,8 %	-2 344
TOIMINTAKATE YHTEENSÄ	-1 200 089	-456 633	38,0 %	43 404	-469 677	41,1 %	-1 156 685	96,4 %	13 043
YLI-/ALIJÄÄMÄ	-1 200 089	-456 633	38,0 %	43 404	-469 677	41,1 %	-1 156 685	96,4 %	13 043

Teknisten palveluiden lautakunta

Teknisten palveluiden lautakunnan talousarvion toteuma on toukokuun lopun tilanteessa toimintakatteen osalta alle talousarvion tason.

Menoja puuttuu vielä toteumasta merkittävässä määrin, mutta alkuvuoden kehityksen perusteella merkittävää ylityshkaa ei ole havaittavissa. Hallinnossa toimintakatetasolla alitukseen vaikuttaa merkittävästi yksityistieavutukset, jotka maksetaan kesällä, niiden vaikutus on kuitenkin huomioitu koko vuoden ennusteessa.

Toukokuu 2024

	TA+MU 12 2024	Toteuma 2024 05	Tot.-%	Ylitys / alitus	Toteuma 2023 05	Tot. %	Ennuste	ENN.%	Kuluva vs. ed. vuosi
TEKNINEN LAUTAKUNTA									
TOIMINTATUOTOT	8 831 673	3 651 449	41,3 %	-28 414	3 759 838	43,1 %	8 803 259	99,7 %	-108 388
TOIMINTAKULUT	-9 212 923	-3 313 612	36,0 %	525 105	-3 302 500	37,0 %	-8 798 234	95,5 %	-11 112
TOIMINTAKATE YHTEENSÄ	-381 250	337 837	-88,6 %	496 691	457 338	-218,2 %	5 024	-1,3 %	-119 501
YLI-/ALIJÄÄMÄ	-381 250	337 837	-88,6 %	496 691	457 338	-218,2 %	5 024	-1,3 %	-119 501

Virtain kaupunki ja vesihuolto

Koko kaupungin osalta toimintakatteen toteuma on hieman alle talousarvion tason.

Tuottojen osalta tilanne talousarvioon nähden on toistaiseksi hyvällä tasolla huomioiden tiettyjen tuloerien epätasaisen kertymisen. Ennusteen mukaan koko kaupungin tasolla toimintakate olisi toteutumassa talousarvion mukaisena. On kuitenkin huomioitava, että palkankorotukset tulevat vaikuttamaan toteumaan kesäkuusta alkaen, joten menojen toteuman tuleekin tässä vaiheessa olla alle talousarvion.

Toukokuu 2024

	TA+MU 12 2024	Toteuma 2024 05	Tot.-%	Ylitys / alitus	Toteuma 2023 05	Tot. %	Ennuste	ENN.%	Kuluva vs. ed. vuosi
VIRTAIN KAUPUNKI									
TOIMINTATUOTOT	11 549 331	4 862 236	42,1 %	50 014	5 125 347	45,2 %	11 599 345	100,4 %	-263 112
TOIMINTAKULUT	-30 164 513	-11 660 492	38,7 %	908 055	-11 745 231	40,6 %	-29 365 747	97,4 %	84 738
TOIMINTAKATE YHTEENSÄ	-18 615 182	-6 798 257	36,5 %	958 069	-6 619 883	37,6 %	-17 766 402	95,4 %	-178 373
YLI-/ALIJÄÄMÄ	-18 615 182	-6 798 257	36,5 %	958 069	-6 619 883	37,6 %	-17 766 402	95,4 %	-178 373

INVESTOINNIT

Talousarvion 2024 investointien nettomeno on kaupungin ja vesihuollon osalta 4.750.000 euroa. Lisämäärärahaa on myönnetty jäähallirakennuksen hankintaan.

Investointien toteumatilanne kuun lopun tilanteessa on esitetty seuraavassa.

Toukokuu 2024

	TA 2024	TA muutos 2024	TA + MU 2024	Toteuma 2024	Ylitys/alitus	Tot.-%
KAUPUNGINHALLITUS/YLEISH (INVESTOINTI)						
INVESTOINTITULOT	20 000	0	20 000	22 248	-2 248	111 %
INVESTOINTIMENOT	-560 000	0	-560 000	-7 217	-552 783	1 %
NETTOMENO	-540 000	0	-540 000	15 031	-555 031	-3 %

Toukokuu 2024

	TA 2024	TA muutos 2024	TA + MU 2024	Toteuma 2024	Ylitys/alitus	Tot.-%
TEKNINEN LAUTAKUNTA(INVESTOINTI)						
INVESTOINTITULOT	105 000	0	105 000	0	105 000	0 %
INVESTOINTIMENOT	-4 315 000	-260 000	-4 575 000	-642 221	-3 932 779	14 %
NETTOMENO	-4 210 000	-260 000	-4 470 000	-642 221	-3 827 779	14 %
VIRTAIN KAUPUNKI						
INVESTOINTITULOT	125 000	0	125 000	22 248	102 752	18 %
INVESTOINTIMENOT	-4 875 000	-260 000	-5 135 000	-649 438	-4 485 562	13 %
NETTOMENO	-4 750 000	-260 000	-5 010 000	-627 190	-4 382 810	13 %