

Hyvinvoinnin ja terveyden edistämisen vuosiraportti

Hyvinvointijohtaja Minna Koskinen

23.11.2023

© Virtain kaupunki



Hyvinvoinnin ja terveyden edistäminen

- Hyvinvointilautakunta
- Hyvinvoinnin toimiala, 3,2 htv
- Poikkihallinnollinen hytteryhmä
- Osana kuntastrategiaa
- Hyvinvoinnin ja terveyden edistäminen on kaikkien toimialojen tehtävä!

HYTE-kerroin


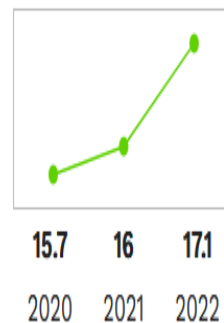
- määritellään kunnan hyvinvoinnin ja terveyden edistämisen **toimintaa kuvaavien indikaattoreiden** sekä **toiminnan tulosta kuvaavien indikaattoreiden** perusteella. Nämä liittyvät kunnan johtoon, perusopetukseen, liikunta- ja kulttuuripalveluihin sekä kuntalaisten hyvinvoinnin tilan muutosta kuvaaviin indikaattoreihin. HYTE-kertoimen perusteella määräytyy hyvinvoinnin ja terveyden edistämisen rahoitusosuus.
- Kunnan saama summa lasketaan seuraavasti: Hyvinvoinnin ja terveyden edistämisen perushinta x kunnan asukasluku x kunnan hyte-kerroin / koko maan hyte-kerroin, joka vuonna 2023 on 67. Laadukas ja laaja-alainen hyvinvoinnin ja terveydenedistämistyö on siis edellytys hyvälle HYTE-kertoimelle.
- Virtain hytekerroin vuonna 2023 on 60, joka on 17,1 € asukasta kohden

HYTE-kerroin euroa / asukas

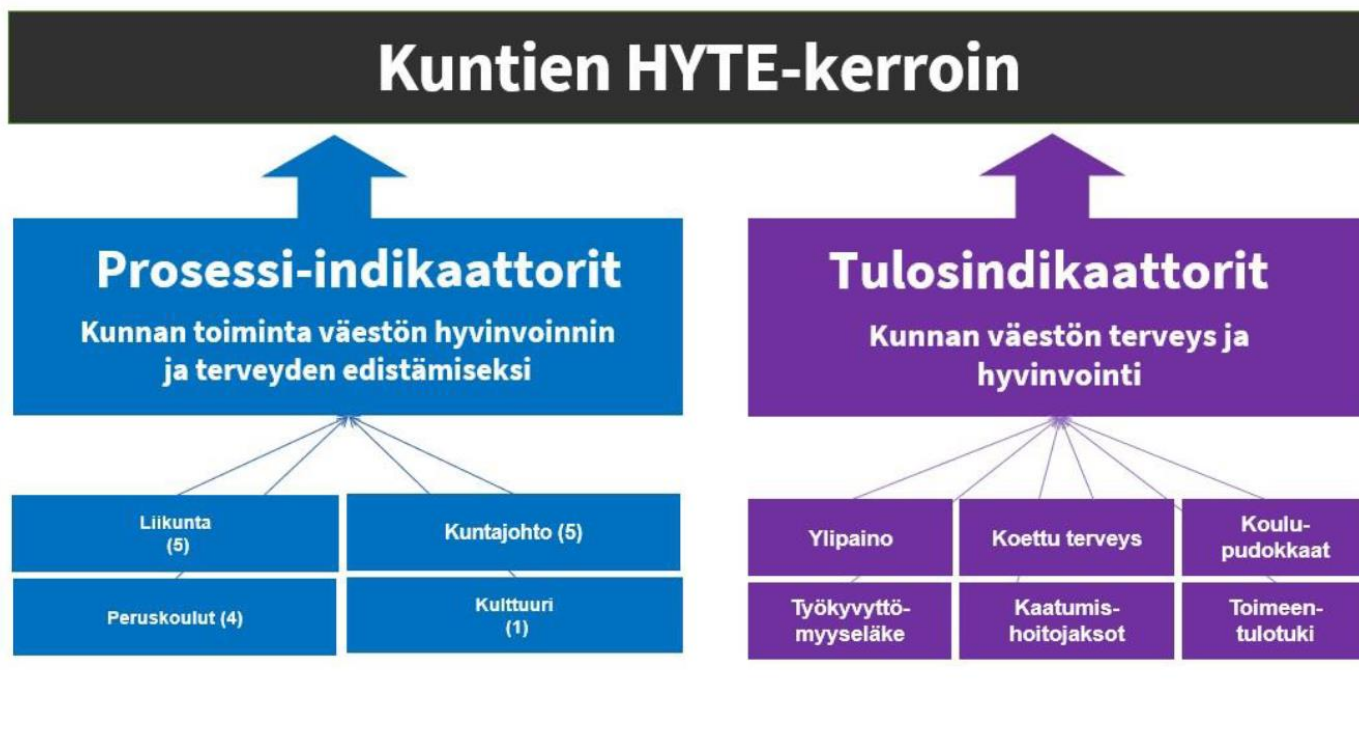
(P) (HYTE-K)



6.88



Hyte-kerroin



Prosessi-indikaattorit Virrat

Prosessi-indikaattorit			
Kuntajohto	2020	2021	2022
Valtuustolle raportoidaan vuosittain väestön elintavoista ja niissä tapahtuneissa muutoksissa	0	100	100
Kunnan talousarviossa ja taloussuunnitelmassa määritellään talousarviovuodelle mittarit, joilla seurataan väestön hyvinvoinnin ja terveyden edistämisen tavoitteiden toteutumista	100	100	100
Kunnan tarkastuslautakunnan arviointikertomuksessa arvioidaan valtuustokausittain kunnan hyvinvointi- ja terveystavoitteiden toteutuminen	0	0	0
Kunnan palveluiden suunnittelussa ja kehittämisessä hyödynnetään asukasraateja ja foorumeja	100	100	100
Liikunta			
Lasten ja nuorten liikunta-aktiivisuutta raportoidaan vuosittain kunnan hyvinvointikertomuksessa tai vastaavassa kertomuksessa	100	100	0
Kunta kutsuu säännöllisesti koolle liikuntaseurojen ja yhdistysten yhteiskokouksen	0	0	100
Liikunnan edistämisestä vastaavat viranhaltijat osallistuvat toimielinten vaikutusten ennakoarviointiin	100	100	0
Kunnassa toimii liikunnan edistämistä käsittelevä poikkihallinnollinen työryhmä	100	100	100
Peruskoulut			
Kouluympäristön terveellisyyden ja turvallisuuden sekä koulu yhteisön hyvinvoinnin tarkastaminen kolmen vuoden välein	85	93	93
Oppilaiden poissaolojen kokonaismäärää seurataan koko koulussa	74	87	87
Koulussa on pitkät liikuntavälitunnit	15	94	94
Koulussa noudatetaan Valtion ravitsemusneuvottelukunnan kouluruokailusuositusta koululounaan ja välipalojen järjestämisessä	26	13	13
Kulttuuri			
Kunta madaltaa kulttuuriin osallistumisen kynnystä	0	0	0

Tulosindikaattorit Virrat

Tulosindikaattorit	2020	2021	2022/23	Muutos
Kokee terveydentilansa keskimertaiseksi tai huonoksi, osuus 8. ja 9. luokan oppilaista, tytöt ↑ 42,5 %, pojat 14,7 %	16,7	27,6	29,3	6,16 %
Ylipaino, osuus 8. ja 9. luokan oppilaista, ei sp. eroja	23,9	21,2	24,6	16,04 %
Koulutuksen ulkopuolelle jääneet 17–24-vuotiaat, osuus vastaavan ikäisestä väestöstä, miehet 8,5 %, naiset 7,3 %	7,6	7,5	8	6,67 %
Toimeentulotukea pitkäaikaisesti saaneet 25–64-vuotiaat, osuus vastaavan ikäisestä väestöstä, miehet 2 %, naiset 1,1 %	1,8	1,8	1,6	-11,11 %
Työkyvyttömyyseläkettä saavat 25–64-vuotiaat, osuus vastaavan ikäisestä väestöstä, miehet 10,5 %, naiset 8,9 %	9,9	9,4	9,7	Muutos alle 5 %
Kaatumisiin ja putoamisiin liittyvät hoitajaksot 65 vuotta täyttäneillä henkilöillä verrattuna 10 000 vastaavan ikäiseen henkilöön, miehet 388, naiset 342	464,9	298,2	363	21,73 %

KOULUTERVEYSKYSELY

23.11.2023

© Virtain kaupunki



Vaihda näkymää

Viisi myönteisintä tulosta suhteessa aiempaan ti...

Koulu/koulutuksen järjestäjä

Virtain yhtenäiskoulu

Kohderyhmä

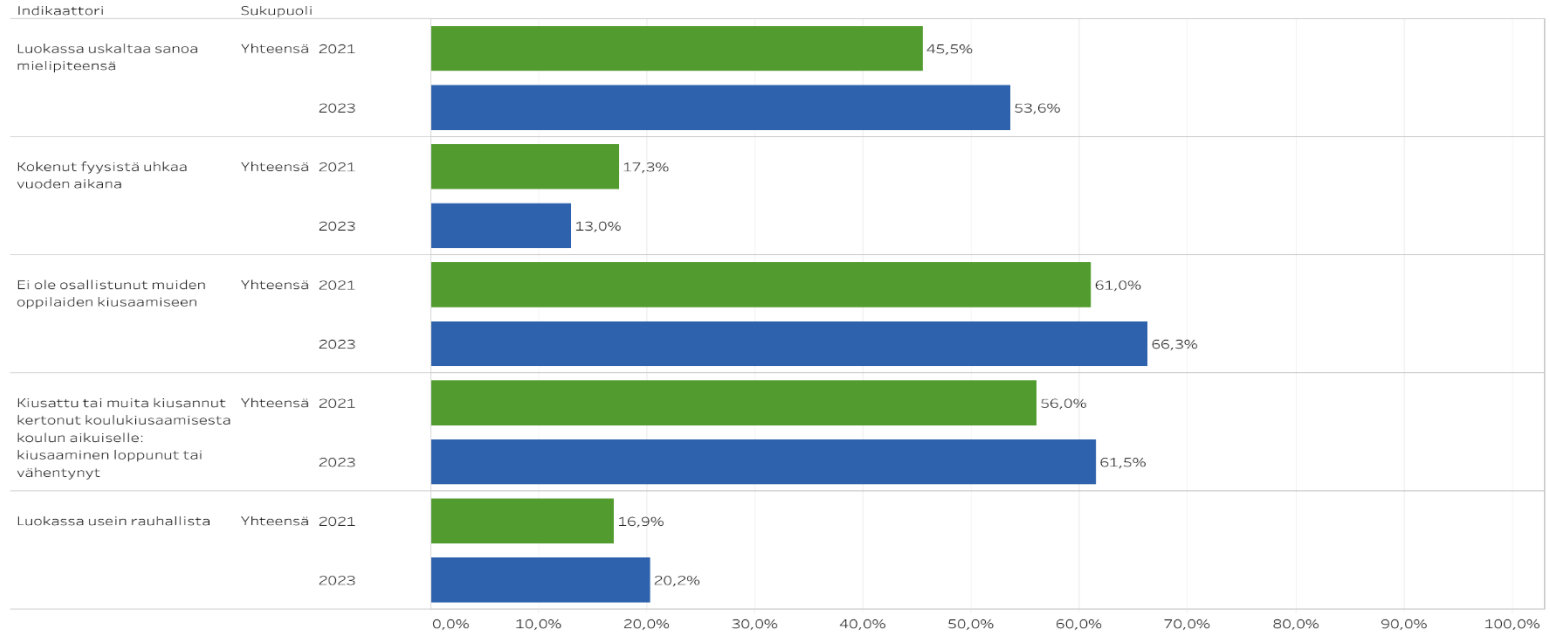
Perusopetus 4. ja 5. lk

Sukupuoli

Yhteensä

Viisi myönteisintä tulosta suhteessa aiempaan tiedonkeruuseen

Virtain yhtenäiskoulu, Perusopetus 4. ja 5. lk



THL Kouluterveyskysely

Vaihda näkymää
Viisi huolestuttavinta tulosta suhteessa aiempaa..

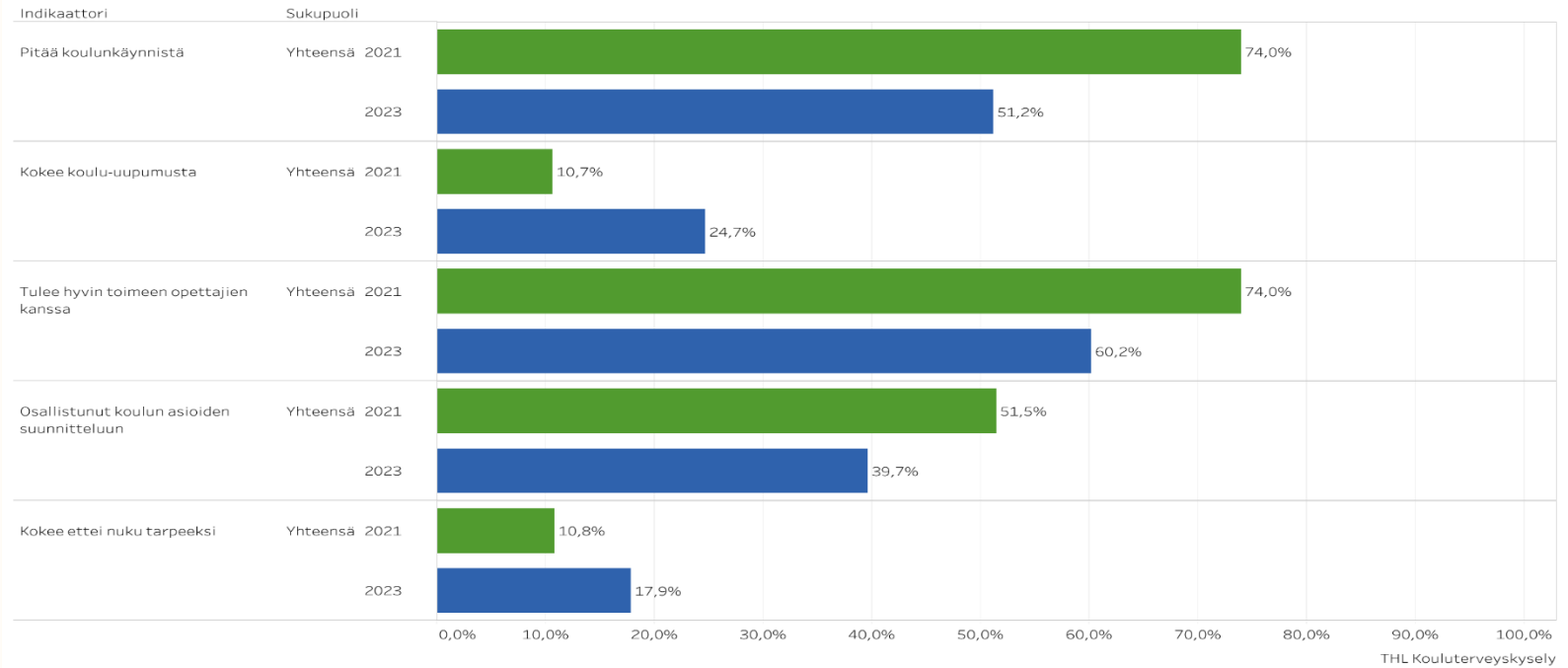
Koulu/koulutuksen järjestäjä
Virtain yhtenäiskoulu

Kohderyhmä
Perusopetus 4. ja 5. lk

Sukupuoli
Yhteensä

Viisi huolestuttavinta tulosta suhteessa aiempaan tiedonkeruuseen

Virtain yhtenäiskoulu, Perusopetus 4. ja 5. lk



Vaihda näkymää

Viisi myönteisintä tulosta suhteessa koko maan t...

Koulu/koulutuksen järjestäjä

Virtain yhtenäiskoulu

Kohderyhmä

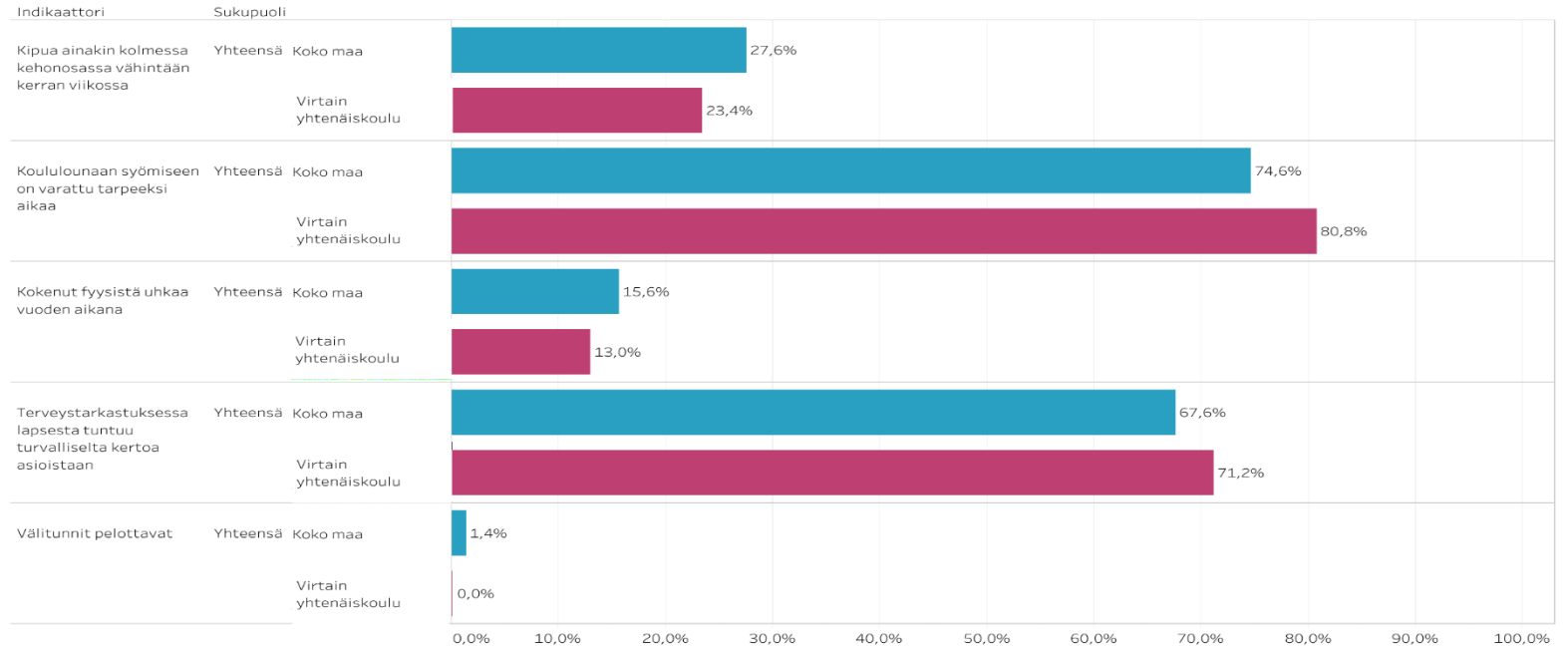
Perusopetus 4. ja 5. lk

Sukupuoli

Yhteensä

Viisi myönteisintä tulosta suhteessa koko maan tulokseen

Virtain yhtenäiskoulu, Perusopetus 4. ja 5. lk



THL Kouluterveyskysely

Vaihda näkymää

Viisi huolestuttavinta tulosta suhteessa koko ma..

Koulu/koulutuksen järjestäjä

Virtain yhtenäiskoulu

Kohderyhmä

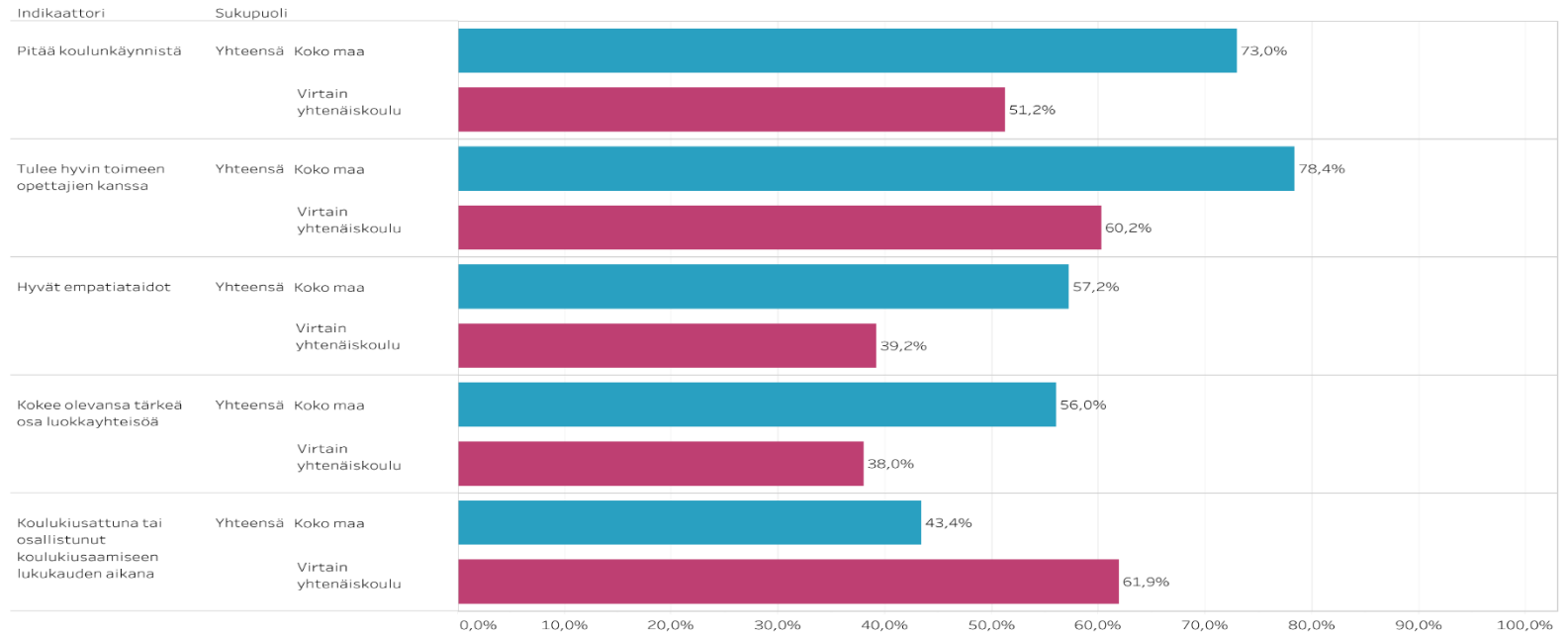
Perusopetus 4. ja 5. lk

Sukupuoli

Yhteensä

Viisi huolestuttavinta tulosta suhteessa koko maan tulokseen

Virtain yhtenäiskoulu, Perusopetus 4. ja 5. lk



THL Kouluterveyskysely

Vaihda näkymää

Viisi huolestuttavinta tulosta suhteessa aiempaa..

Koulu/koulutuksen järjestäjä

Virtain kaupunki (koulutuksen järjestäjä)

Kohderyhmä

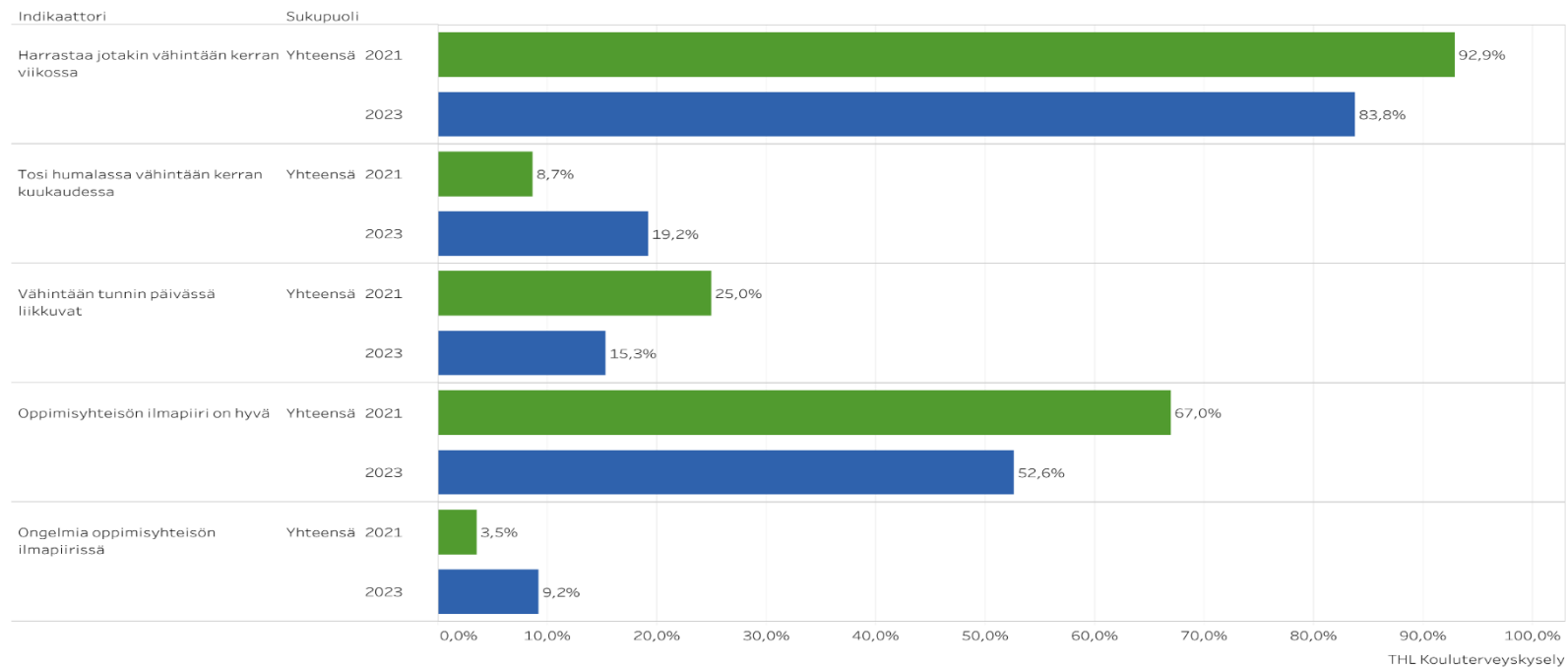
Perusopetus 8. ja 9. lk

Sukupuoli

Yhteensä

Viisi huolestuttavinta tulosta suhteessa aiempaan tiedonkeruuseen

Virtain kaupunki (koulutuksen järjestäjä), Perusopetus 8. ja 9. lk



Vaihda näkymää

Viisi myönteisintä tulosta suhteessa aiempaan ti...

Koulu/koulutuksen järjestäjä

Virtain kaupunki (koulutuksen järjestäjä)

Kohderyhmä

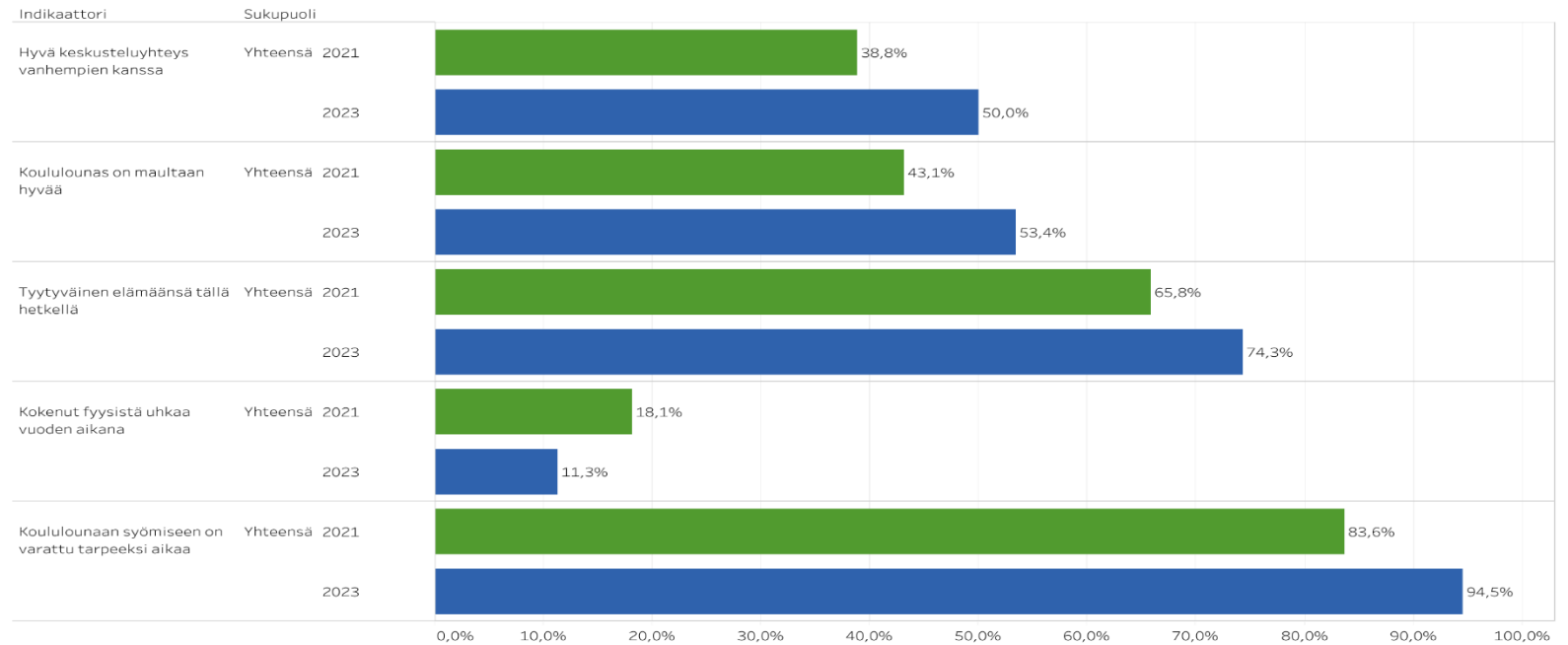
Perusopetus 8. ja 9. lk

Sukupuoli

Yhteensä

Viisi myönteisintä tulosta suhteessa aiempaan tiedonkeruuseen

Virtain kaupunki (koulutuksen järjestäjä), Perusopetus 8. ja 9. lk



THL Kouluterveyskysely

Vaihda näkymää

Viisi huolestuttavinta tulosta suhteessa koko ma..

Koulu/koulutuksen järjestäjä

Virtain yhtenäiskoulu

Kohderyhmä

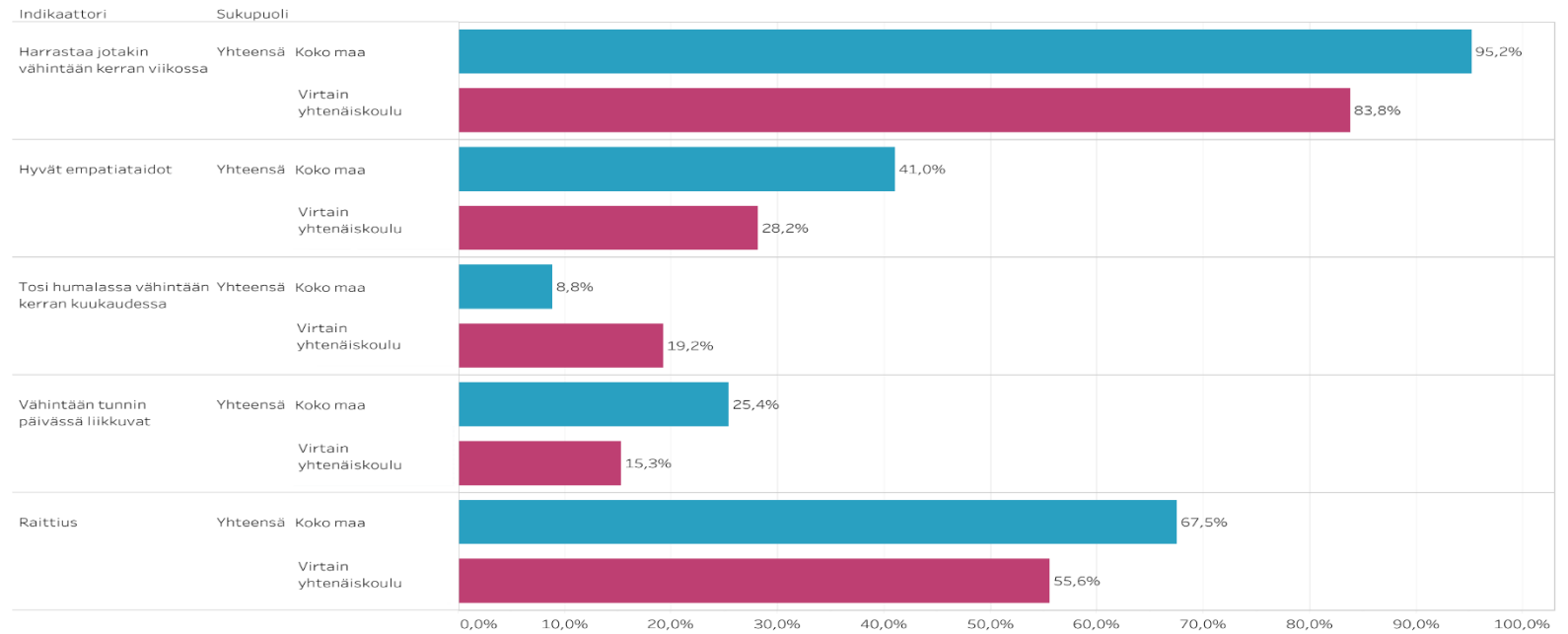
Perusopetus 8. ja 9. lk

Sukupuoli

Yhteensä

Viisi huolestuttavinta tulosta suhteessa koko maan tulokseen

Virtain yhtenäiskoulu, Perusopetus 8. ja 9. lk



THL Kouluerveyskysely

Vaihda näkymää

Viisi myönteisintä tulosta suhteessa koko maan tuloon

Koulu/koulutuksen järjestäjä

Virtain yhtenäiskoulu

Kohderyhmä

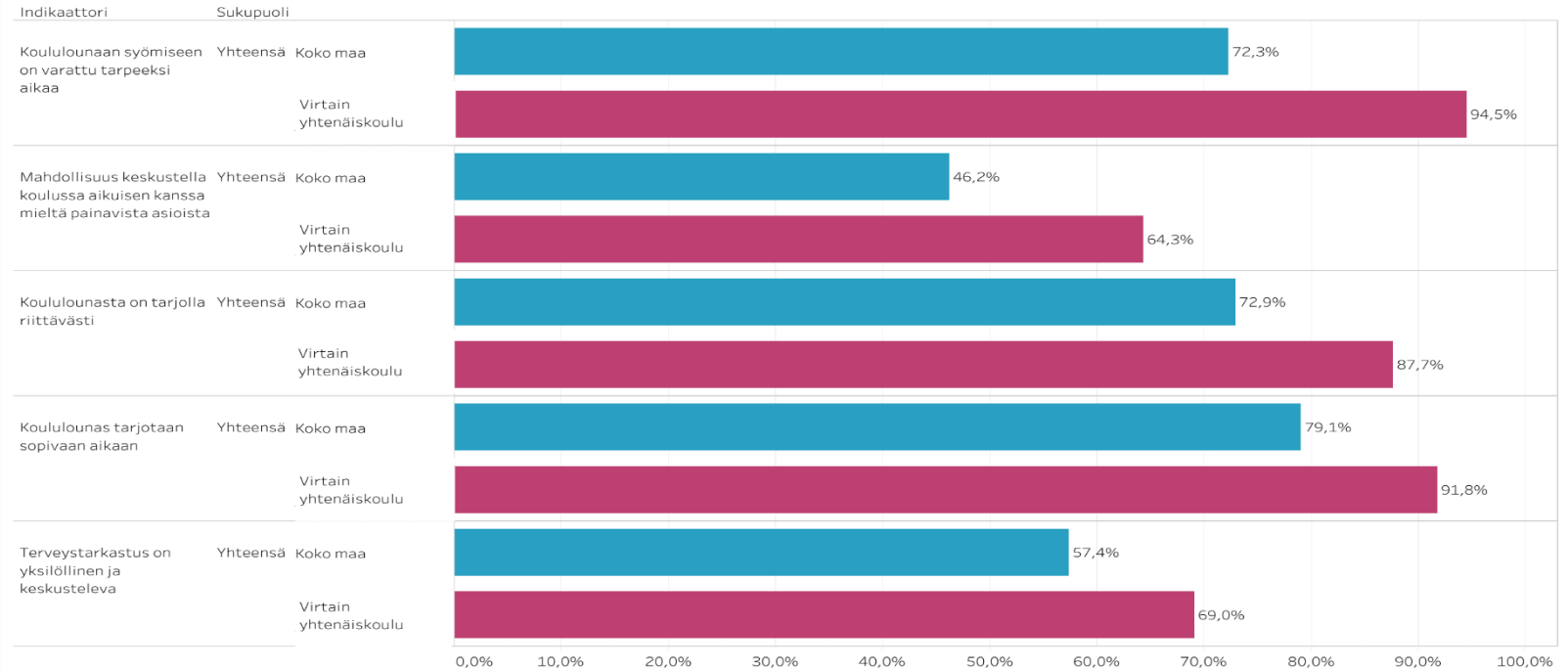
Perusopetus 8. ja 9. lk

Sukupuoli

Yhteensä

Viisi myönteisintä tulosta suhteessa koko maan tulokseen

Virtain yhtenäiskoulu, Perusopetus 8. ja 9. lk



THL Kouluerveyskysely

TYÖIKÄISET

- Tuki- ja liikuntaelinten- sekä sidekudosten sairauksien vuoksi työkyvyttömyyseläkettä saavien osuus (16 - 64-vuotiaat) **hieman laskenut (1,7), nyt 1,6** naiset 1,6%, miehillä pysynyt tasaisena (1,6%)
- Mielensterveysperusteisesti sairauspäivärahaa saaneiden osuus (25 - 64-vuotiaat / 1 000 vastaavan ikäistä) **laskenut (26,4) nyt 22,9**, naiset 33,5%, miehillä 13,3% ↑
- Työkyvyttömyyseläkettä saavat 25-64-v, muutos alle 5 %, miehillä **hieman nousua, 9,4 → 9,7**
- Vammojen ja myrkytysten vuoksi sairaalassa hoidetut 25 - 64-vuotiaat potilaat / 1 000 vastaavan ikäistä **on laskenut (10,4), nyt 8,8**: naiset 5,4, miehet 11,8

() = vuoden 2021 tulos

IKÄIHMISET, YLI 65-VUOTIAAT

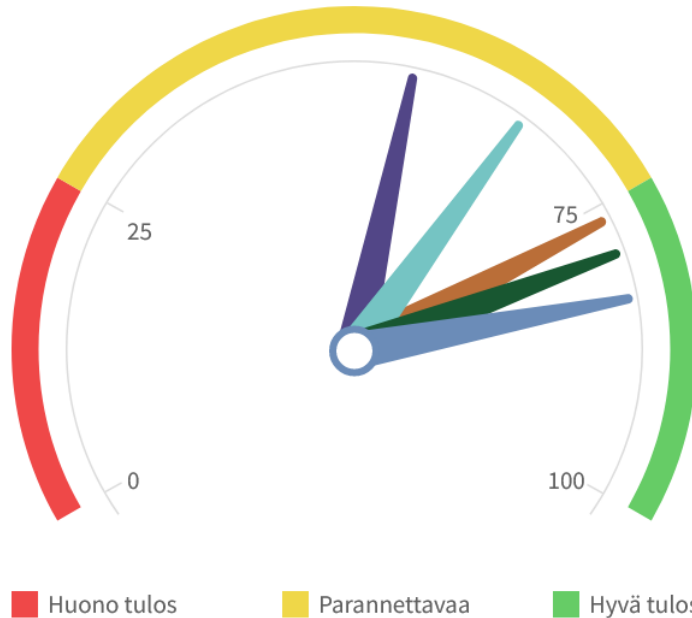
- Erityiskorvattaviin lääkkeisiin oikeutettuja 65 v täyttäneitä 61,9 (61,4), naiset 59,6, miehet 64,7- **muutos alle 5 %**
- Kotona asuvat 75 vuotta täyttäneiden osuus **on lisääntynyt** - 92,3 (91,6)
- Vammojen ja myrkytysten vuoksi sairaalassa hoidetut 65 v. täyttäneiden osuus **on lisääntynyt** - 2,9 (2,6), miehillä yleisempää
- Kaatumisiin ja putoamisiin liittyvät **hoitajakset**/ 10 000 - **ovat hiukan kasvaneet** - nyt 363 (298)

TEA-VIISARIPALVELU

- THL
- <https://teaviisari.fi/teaviisari/fi/tulokset?view=NAKOKULMA&y=2022&y=2020&y=2018&y=2016&y=2014&y=2012&y=2010&r=KUNTA936&r=KOKOMAA&chartType=pointer&cmp=r>
- Mittaa kuntien terveyden edistämisen aktiivisuutta
- Kysymyksiä hytiseurannasta, resurssit, tiedolla johtaminen, indikaattoritiedon seuranta, poikkihallinnollinen yhteistyö sekä johtaminen

Tulokset 2023

Kaikki sektorit : Virrat 2023



- Kuntajohto
- Perusopetus
- Lukiokoulutus
- Ammatillinen koulutus
- Liikunta
- Perusterveydenhuolto
- Kulttuuri

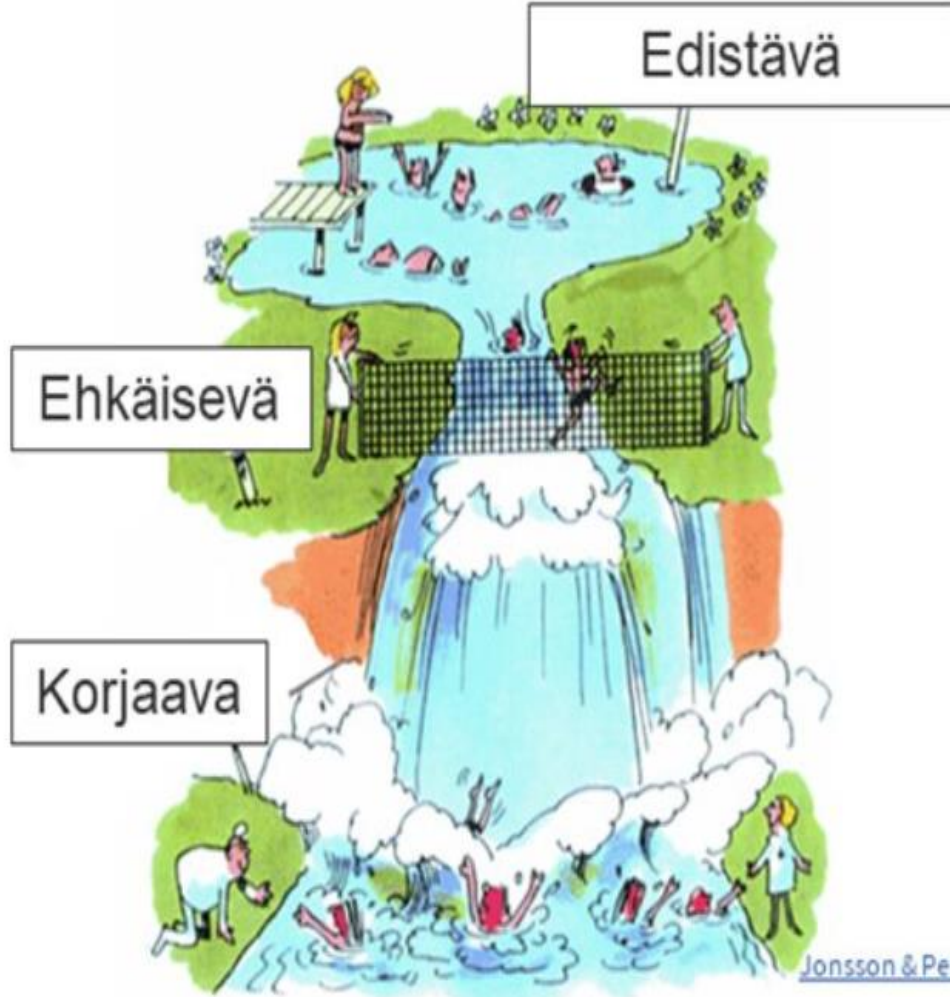
Aineisto päivitetty 31.10.2023

TEA-VIISARIN PISTEET

Pisteet	Virrat	Koko maa
Kaikki sektorit	69	70
Kuntajohto	83	84
Perusopetus	76	65
Lukiokoulutus	..	65
Ammatillinen koulutus	..	64
Liikunta	55	72
Perusterveydenhuolto	79	70
Kulttuuri	65	71

TEA- KEHITETTÄVÄÄ

	Osa-alueet	Kehitettävää
KUNTAJOHTO	Sitoutuminen, johtaminen, seuranta ja tarveanalyysi, voimavarat, osallisuus	mm. Kuntalaisfoorumit (lapsiparlamentti, lasten kyselytunti), mahdollisuus vaikuttaa lautakuntapäätösten valmisteluun verkossa
PERUSOPETUS	Sitoutuminen , johtaminen, seuranta ja tarveanalyysi, voimavarat, yhteiset käytännöt, osallisuus, muut ydintoiminnot	mm. Kouluruokailu; seurataan osallistumista kouluruokailuun, maksuton välipala https://www.julkari.fi/handle/10024/131834 huoltajien ja oppilaiden vaikuttamismahdollisuudet
LUKIOKOULUTUS	tietoja ei saatavilla	
AMMATILLINEN KOULUTUS	tietoja ei saatavilla	
LIIKUNTA	Sitoutuminen, johtaminen, seuranta ja tarveanalyysi , voimavarat, osallisuus, muut ydintoiminnot	mm. liikunta-aktiivisuuden seuranta (sukupuoli, erityisryhmät), kävelyn ja pyöräilyn edistäminen, liikuntaryhmät
PERUSTERVEYDENHUOLTO	Sitoutuminen, johtaminen, seuranta ja tarveanalyysi , voimavarat, osallisuus, muut ydintoiminnot	mm. raportointi sukupuolittain luottamushlöt, suun th seuranta, rakenne UÄ alkoholinkäytön varhainen tunnistaminen, osallistamisen lisääminen
KULTTUURI	Sitoutuminen, johtaminen, seuranta ja tarveanalyysi, voimavarat, osallisuus , muut ydintoiminnot	mm. kulttuuritoimijoiden asiantuntijaelin, yhteiskokous, vaikuttamistavat, kohdennettuja kulttuuripalveluja
	*punaisella huonoimmat pisteet	



Kiitos!

